SINORICH SECURITIES 中順證券

出版日期：2022 年 7 月 8 日

(下期出版日：2022 年 7 月 15 日)

中順恆指分析報告(跟進周刊)

總編輯：謝榮輝

中順證券期貨有限公司研究部總監 / 證監會持牌人 / 經濟日報《沿圖有理》、中金國際、霸才、華盛通及秒投之專欄作家

☆ 轉向 ☆ 重要轉向在附近出現

⇕ 波動性較大

2022年 6 月

六月

星期日	星期一	星期二	星期三	星期四	星期五	星期六
6月3日：水星順行 6月5日：土星逆行 6月6日：水星赤緯最南			1 H☿♍	2 ☽D^ ☽A	3 ☿SD	4 ☆
5 ♄SR	6 ☿Dv 芒種	7 ◐	8	9 ☽D♌	10	11 H♂♓ ☿△♆
12 ♀♂♅♉	13 ☽♐ ☿♊ ⇕	14 ○ ☽♐ S FOMC ⇕	15 ♂♂♂♈ ☽PH♀♈ ☽Dv ☽♍ ☆ FOMC	16 ⊙△♄ ⊙□♆ BR6	17	18
19 ♀□♄ ♀☍♆	20 ☿☍♃	21 ◑ ♀△♆ ⊙♋ 夏至 ☆	22 ☽D♂	23 ♀♊	24	25
26	27	28 ♆SR ♂☍♄	☽A 29 ● ☽D^ BR2 ⊙□♃ ☆ ♀☍♃	30	14/6：超級月亮 28/6：海王逆行 29/6：日木刑	

☆ 轉向 ☆ 重要轉向在附近出現

⇕ 波動性較大

2022年 7 月

七月

星期日	星期一	星期二	星期三	星期四	星期五	星期六
水星越界：7月7日至7月14日 超級月亮：7月14日　凱龍星逆行：7月19日 木星逆行：7月29日　火星與天王星合相：2/8					1 ♂□♆	2 ☿△♄
3 ☿□♆	4 H♀♉	5 ☿☍♂ ♀♊♂♉ BR27 ☿♋	6 ☽D♌	7 ◐ ☿00B=>>>

以 21200 為恆指短線好淡分界

本周(7 月 4 日至 8 日)為周線圖上的「神奇數字周期」聚焦點，但恆生指數本周卻沒有創新高，反而由低位回穩。如果此周期仍然有效的話，則相信已提早一星期產生了轉向作用，亦即時間上與日線圖上的「神奇數字周期」轉向日(6 月 28 日)一致，當日同時亦為「綠星」轉向日。不過，**7 月 7 日**也是由「水星越界」及「小暑」構成的「綠星日」，恆指實際上在當日低見 21200 之後拾級而上，而且整組由 22449 至 21200 的過程，又是三個浪的調整結構，若保持在 21200 的底部之上，恆指理論上有條件上破 22449 頂部。

有見及此，在波浪形態方面，恆指由 18235 開始的**(4)**浪反彈，迄今為止有兩個可能性，視乎恆指會否於短期內下跌 21200 底部來分出高下：

第一，「神奇數字周期」已在 6 月 28 日的 22449 發揮了強大的轉向作用，促使恆指在此結束了「三角形」**(4)**浪鞏固過程中的 **c** 浪反彈，目前是三個次級浪所組成的 **d** 浪調整，若為 **b** 浪長度的 0.618 或 0.764 倍，下跌目標 20382 或 19893，見**數浪式一**。假如恆指先跌穿 21200 底部，包括 20 天平均線及 100 天平均線在內的技利支持也會一一失守，屆時便可確認恆指跟隨這個數浪式運行。

利淡周期在 7 月下旬開始陸續登場

第二，**數浪式二**以恆指由 18235 開始的**(4)**浪為「之字形」反彈結構，其中的 **c** 浪以五個次級浪姿態由 5 月 10 日低位 19178 展開，若為 **a** 浪長度的 0.786 倍或與 **a** 浪長度相等，則見頂目標為 22548 或 23466。7 月 7 日低位 21200 相信就是 **c** 浪內的(iv)浪浪底，與(iii)浪升幅的 0.382 倍回吐位 21262 極接近。換句話說，若保持在 21200 之上，恆指將有條件以(v)浪姿態上試 22548，以至 23466 的目標。

事實上，「太陽周期預測曲線」理論上會上升至 7 月 22 日才見頂，所以恆指短期內有機會展開 **c** 浪(v)這一組最後升浪，然後才正式見頂回落。更重要的是，7 月 4 日發表的「專題報告」提到，**7 月 25 日至 10 月 28 日**將會是「同步下跌區域」，預示恆指在這個範圍內有較大的下跌傾向，與恆指日後可能以**(5)**浪下跌的估計相符。最後，恆指平均 76 日循環低位周期理論上會在 8 月尾見底，預示整個 8 月的走勢都會較為利淡，大市在 7 月下旬見頂，也相當合理。

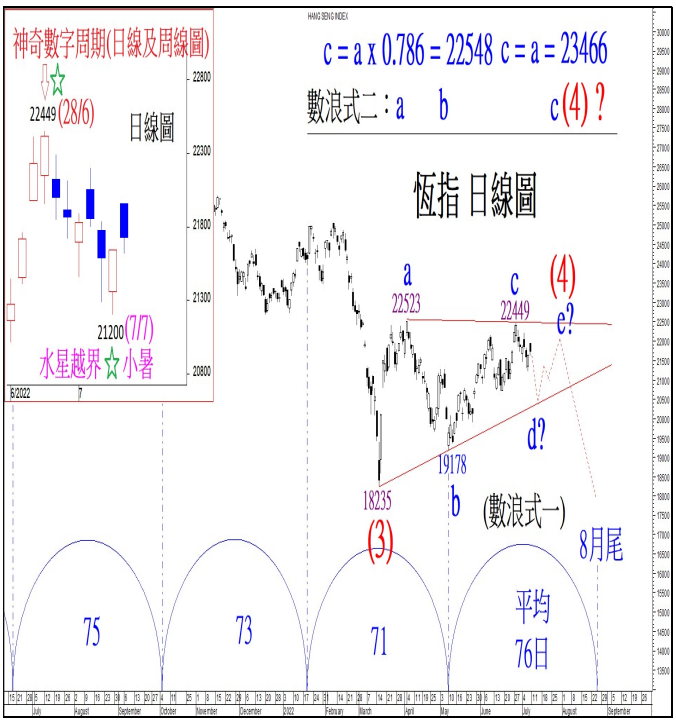

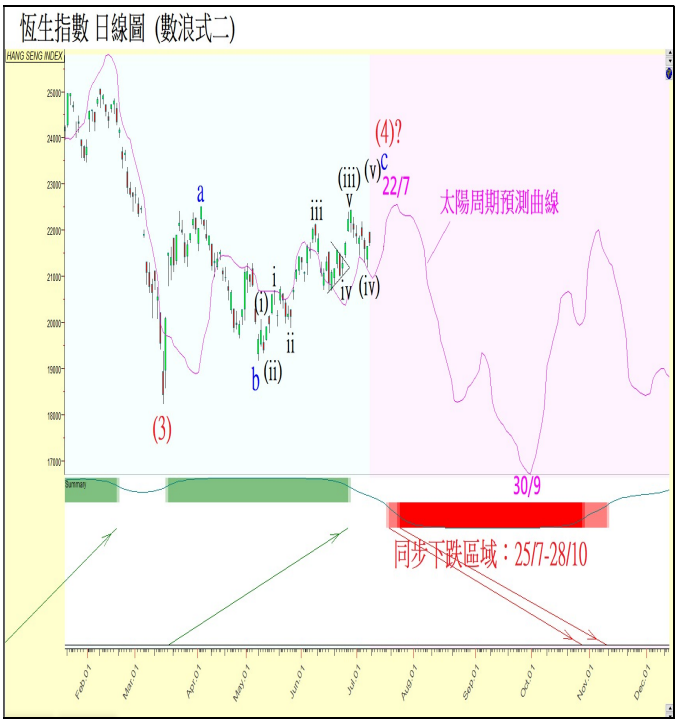

Copyright © 2014 Sino-Rich Securities & Futures Limited.
All right reserved.

恆指短線預測路線圖

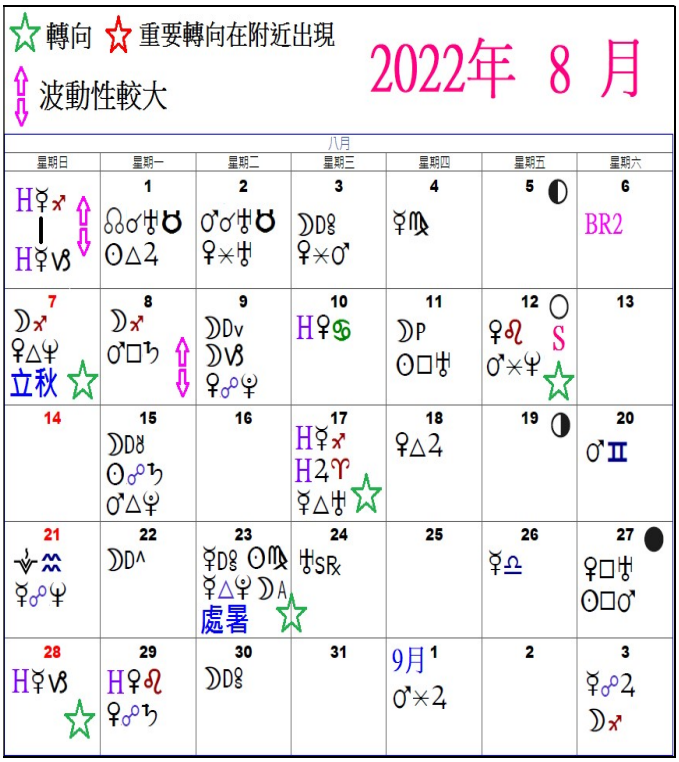

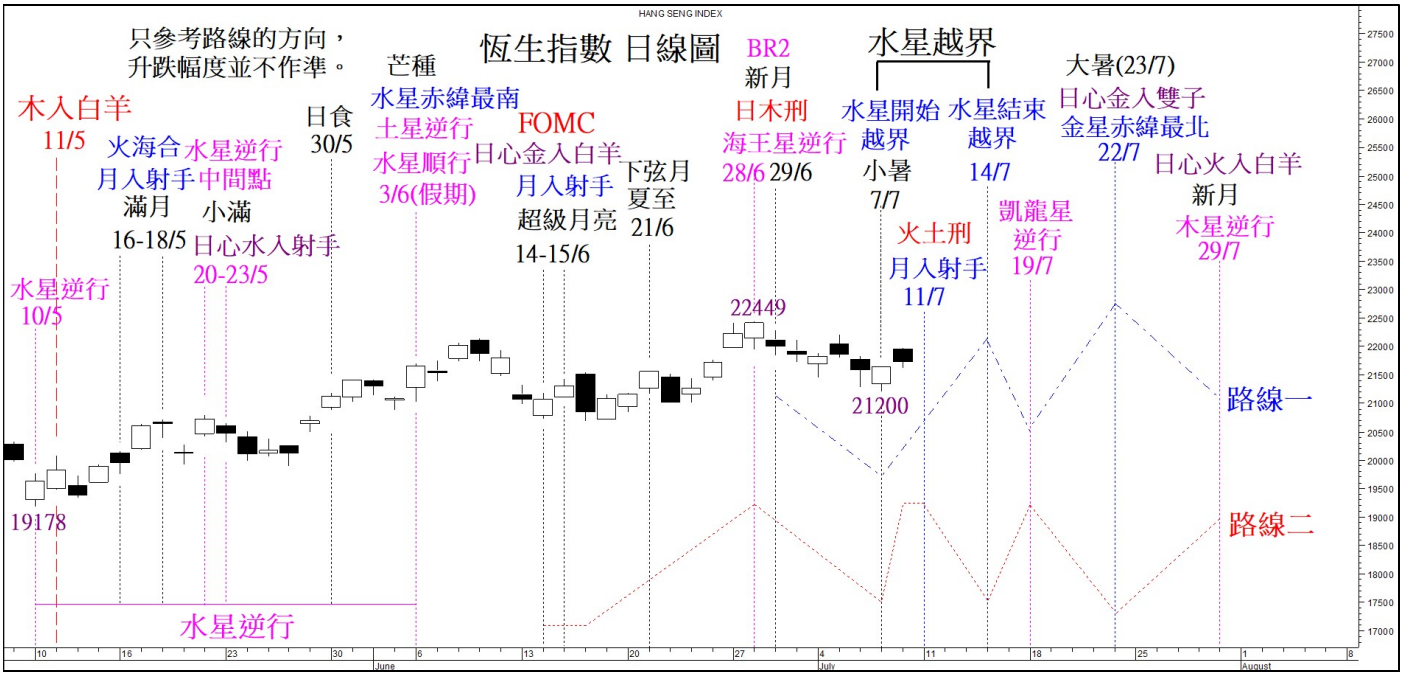

路線二：恆指在 7 月 7 日借助節氣「小暑」及「水星越界」等等的星象周期而在 21200 見底回升，理論上可以升至下星期一(7 月 11 日)才見頂，但是，恆指今日先高開三百點，最後則微升，表示反彈浪可能提早一個交易日於今日結束。若果下周初先跌穿 21200 底部，則表示跌勢要維持至 7 月 14 日，甚至 7 月 22 日才有機會見底。

(修訂後)路線一：若保持在「水星越界」開始時的底部 21200 之上，則恆指仍有條件在整個「水星越界」內造好，直至這個周期在 7 月 14 日結束為止。另外，「太陽周期預測曲線」理論上會上升至 7 月 22 日才見頂，所以恆指也有機會反覆上升至此日才見頂。

Copyright © 2014 Sino-Rich Securities & Futures Limited.
All right reserved.

轉載筆者周六於《沿圖有理》欄內的評論，以供訂戶參考。

滬深 300 指數營造頂部

09-07-2022

「上升楔形」理論上是一個見頂形態，但如果在多月或多周新低以「上升楔形」回升，則要留意是否新升浪展開的先兆。一個實例就是滬深 300 指數(下簡稱滬深指)近月的走勢。

升穿上升楔形頂線觸發單邊升市

2022 年 4 月 27 日，滬深指創下兩年新低 3757，同日即以「破腳穿頭」的陰陽燭見底形態回升(圖一)。於 6 月 6 日之前，滬深指反覆向上發展，逐步構成一個「上升楔形」，雖然理論上屬於利淡形態，但仍要等待跌穿「上升楔形」底線，才可確認以這個形態見頂回落。

然而，實際市況顯示，滬深指於 6 月 6 日以大陽燭一舉升穿了「上升楔形」頂線阻力高收，因而觸發單邊升市。其後即使出現調整，最終也守在頂線的後抽支持位之上收市，表示「後抽」就此結束，隨即振翅高飛。

配合波浪形態來看，根據筆者的觀察，上述向上突破「上升楔形」頂線的情況，往往就是 3 浪 3 上升爆發的時候。由 3757 底部上升至今，可細分為五個浪的結構，而向上突破「上升楔形」頂線時，就是(iii)浪 iii 的過程。就最新形勢而言，滬深指已進入(v)浪階段，若等於(i)浪長度，初步見頂目標為 4542，與近日新高 4529 已相差無幾。

水木合相周期與轉角市

至於時間周期方面，滬深指的升浪起點是 2022 年 4 月 27 日的 3757，當日水星與木星形成 60 度的相位，簡稱為「水木六」，筆者於是看看其他水星與木星的主要相位，以往是否同樣都對滬深指產生明顯的轉向作用。圖二展示了 2021 年 2 月至今的全部水星與木星的主要相位，不難發現，不少的重要轉角市或趨勢市的起點都與「水木合相」周期有關，詳見紅色箭頭。

由於波浪分析展望滬深指已進入(v)浪階段，故可留意短期內出現的「水木相位」，最近是 7 月 9 日(周六)的「水木刑」，然後是 7 月 24 日(周日)的「水木三」。

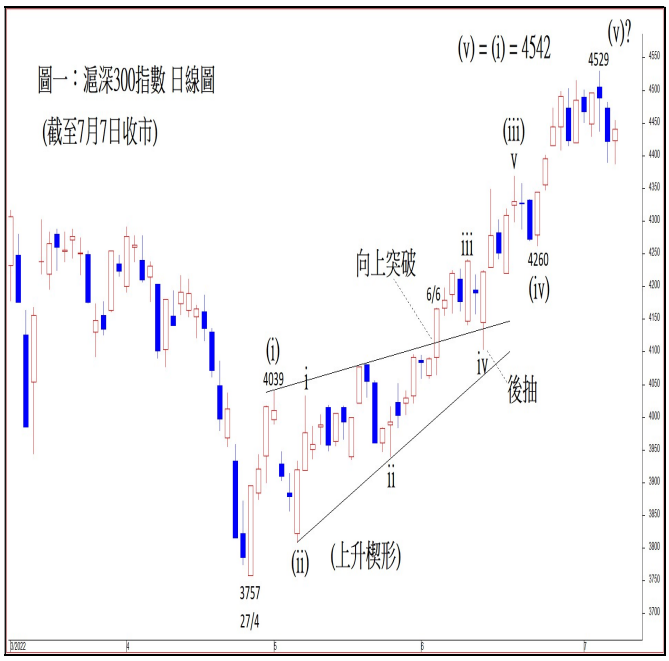

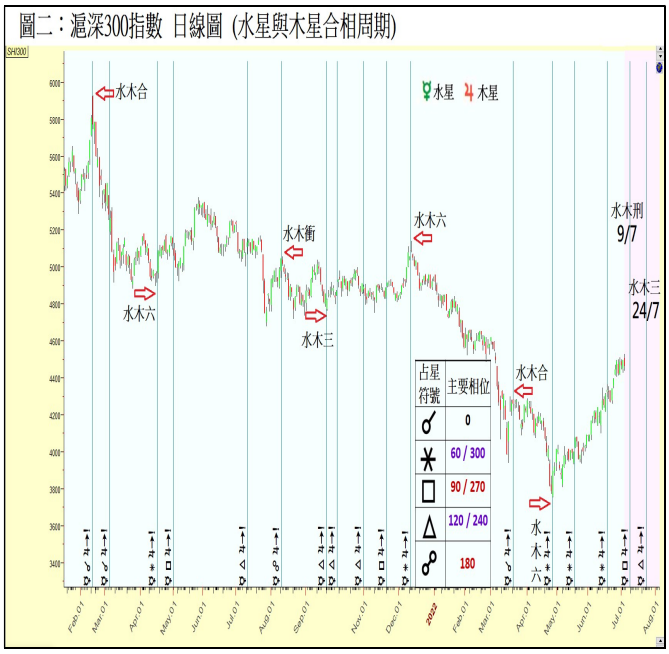

Copyright © 2014 Sino-Rich Securities & Futures Limited.
All right reserved.